

PLAN INTERIEUR DE LA SALLE BATTANT







I. Caractéristiques

- Deux portes d'accès
- Capacité d'accueil 20 personnes maximum
- Eclairage néons
- Chauffage électrique
- Un miroir
- Hauteur de plafond de 3,71m
- Un espace d'une hauteur de 5,3m

II. Plan intérieur

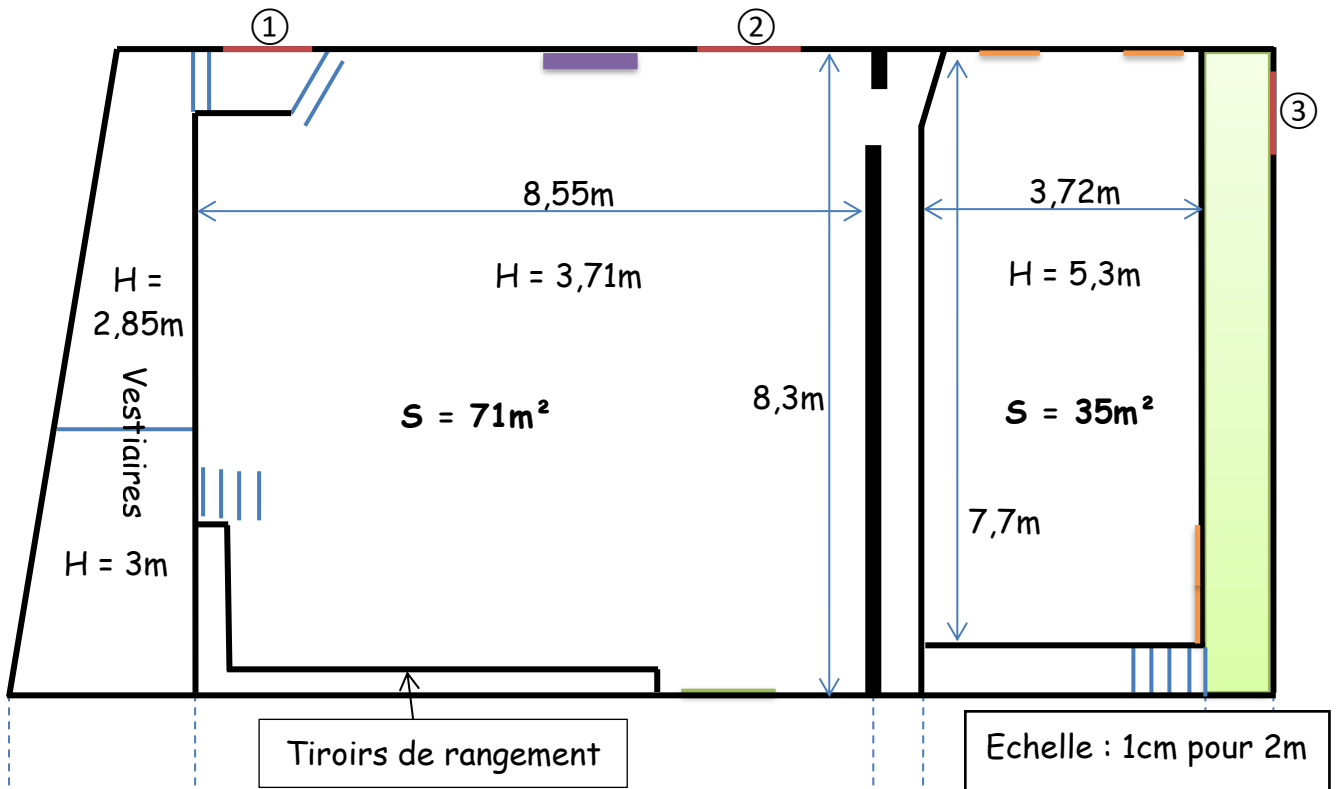
La surface libre est recouverte de tapis de sol de 4cm d'épaisseur. Les matelas et le matériel d'équilibre est déplacé en fonction des cours

Légende :

-  : portes ① 1,18m / ② 1,37m / ③ condannée
-  : marches d'escalier
-  : passerelle (hauteur dessous 1,85m)
-  : placard
-  : miroir
-  : espaliers

II 1. Vue de dessus

Echelle : 1/100



II 2. Vue en coupe

